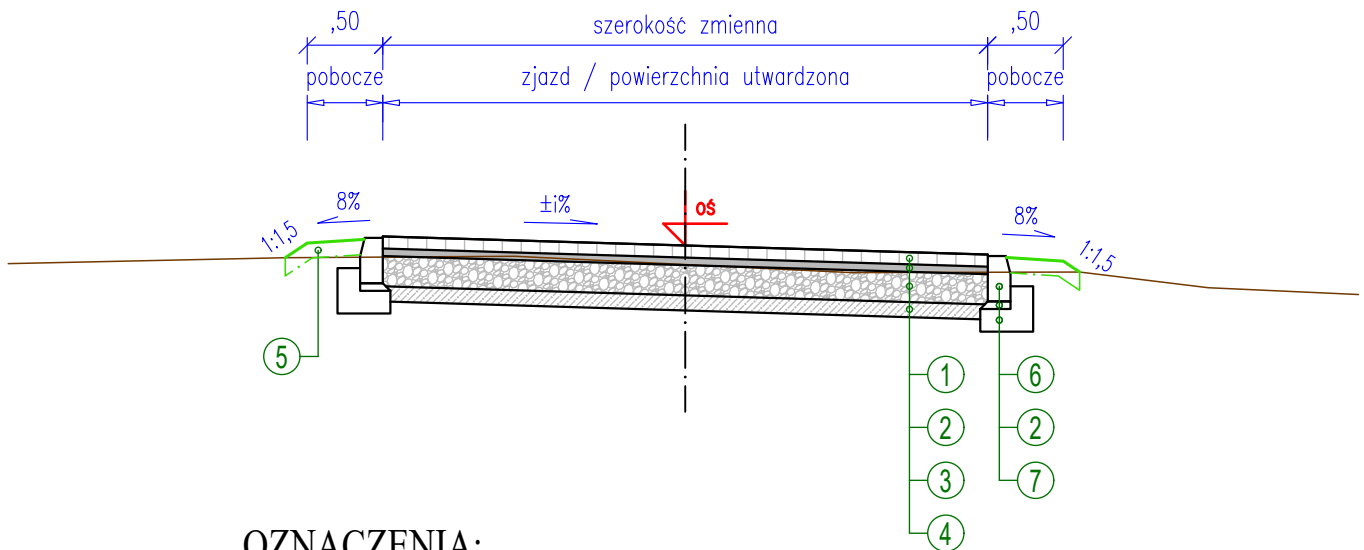


# PRZEKRÓJ NORMALNY NAWIERZCHNIA Z KOSTKI





## OZNACZENIA:

- ① - 8cm - bet. kostka brukowa szara, dwuteowa
- ② - 5cm - podsypka cementowo - piaskowa 1:4
- ③ - 20cm - w-wa kruszywa łamanego 0/31,5 stabilizowanego mechanicznie
- ④ - 10cm - w-wa kruszywa stabiliz. cementem C3/4
- ⑤ - 10cm - humus z obsianem trawą
- ⑥ - krawężnik betonowy 15x30
- ⑦ - ława betonowa z oporem z bet. C12/15

ESKO Consulting Sp. z o.o.  
ul. Sikorskiego 19; 65-454 Zielona Góra  
tel. (68) 451-85-86, fax (68) 451-85-85  
e-mail: sekretariat@esko.org.pl



Zadanie inwestycyjne:	Przebudowa komór na rurociągu magistralnym DN1000 oraz budowa sieci wodociągowej i kanalizacji deszczowej wraz z utwardzeniem i odtworzeniem nawierzchni		
Obiekt:	KOMORA WODOCIĄGOWA 1		
Adres obiektu:	Działka nr 235/8 obręb 0012 SIEDLICE,		
Stadium projektu:	PROJEKT TECHNICZNY (WYKONAWCZY)		PT-D-1.1
Branża:	DROGOWA		
Tytuł rysunku:	PRZEKRÓJ NORMALNY		Skala: 1:50
	Imię i nazwisko:	Numer uprawnień/specjalność:	Podpis/data:
Projektował:	mgr inż. Emilia Słotwińska	14/04/ZG SPECJALNOŚĆ DROGOWA	 24.06.2022 r.
Sprawdził:	mgr inż. Witold Szkwarek	13/04/ZG SPECJALNOŚĆ DROGOWA	 24.06.2022 r.